



Fact Book 2011

ファクトブック

目次

ニコンの概要	1
連結業績概要	2
単独業績概要	10
事業別産業動向	12
歩み	14
新製品一覧	17

ニコンの概要

会社概要

社名	株式会社ニコン	資本金	65,475百万円(2011年3月末現在)
(英文社名)	NIKON CORPORATION	売上高	連結 887,512百万円(2011年3月期) 単独 677,661百万円(2011年3月期)
本社所在地	100-8331 東京都千代田区有楽町1-12-1 新有楽町ビル	従業員数	連結 24,409人(2011年3月末現在) 単独 5,306人(2011年3月末現在)
	電話 03-3214-5311	事業内容	光学機械器具の製造、ならびに販売
代表者	取締役社長兼社長執行役員 木村 眞琴		
設立年月日	1917(大正6)年7月25日		

製作所概要

名称	郵便番号	所在地	電話番号	概要
大井製作所	140-8601	東京都品川区西大井1-6-3	03-3773-1111	基盤技術の開発、映像カンパニー製品の開発・設計等
横浜製作所	244-8533	神奈川県横浜市栄区長尾台町471	045-852-2111	インストルメンツカンパニー製品の開発・設計、生産、液晶露光装置の開発・設計、生産
相模原製作所	252-0328	神奈川県相模原市南区麻溝台1-10-1	042-740-6300	光学ガラスの生産及びレンズの研究・開発
熊谷製作所	360-8559	埼玉県熊谷市御稜威ヶ原201-9	048-533-2111	半導体露光装置の開発・設計、生産
水戸製作所	310-0843	茨城県水戸市元石川町276-6	029-240-1111	生産技術の開発、特注製品の製造

ニコングループの主な取扱製品

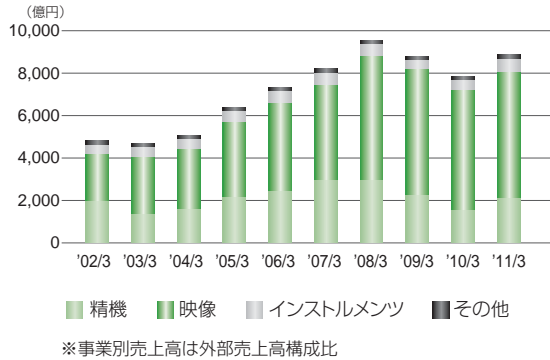
精機事業(精機カンパニー)	半導体露光装置／液晶露光装置
映像事業(映像カンパニー)	デジタルカメラ／フィルムカメラ／交換レンズ／スピードライト／各種アクセサリ／ソフトウェア／双眼鏡／フィールドスコープ／レーザー距離計
インストルメンツ事業 (インストルメンツカンパニー) (株)ニコン・トリンプル)	生物顕微鏡／工業用顕微鏡／実体顕微鏡／測定機／半導体検査装置／トータルステーション／GPS、GNSS測量機／測量CADシステム
カスタムプロダクツ事業 (カスタムプロダクツ事業部)	特注光学機器／宇宙関連機器／天体関連機器／光学部品
ガラス事業(ガラス事業室)	合成石英ガラス／フッ化カルシウム(蛍石)／液晶フォトマスク基板
エンコーダ事業(エンコーダ事業推進部)	アブソリュートエンコーダ／デジマイクロ／ロータリーエンコーダ
メガネレンズ事業((株)ニコン・エシロール)	メガネレンズ／補聴器

*3カンパニーと事業部／事業室は(株)ニコンの組織名です。

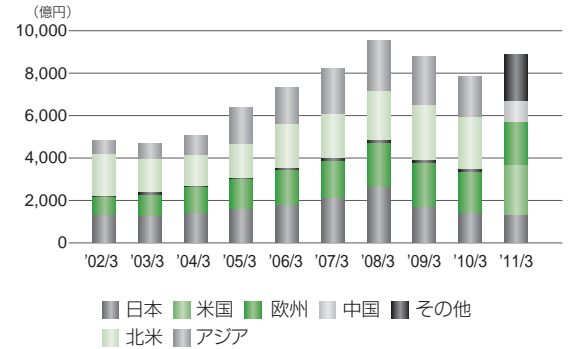
連結業績概要

売上高

売上高/事業別売上高



仕向地別売上高

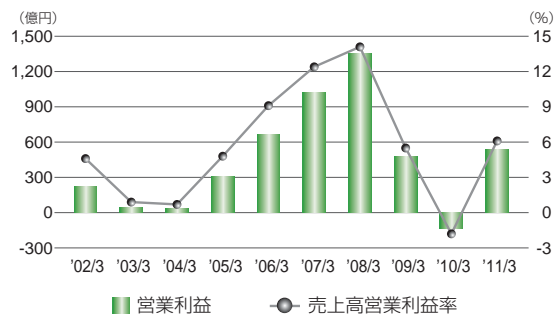


事業年度	2002/3	2003/3	2004/3	2005/3	2006/3	2007/3	2008/3	2009/3	2010/3	2011/3
売上高(百万円)	482,975	468,958	506,378	638,468	730,943	822,813	955,791	879,719	785,498	887,512
事業別売上高(百万円) (カッコ内は外部売上高)										
精機	198,991 (194,927)	133,101 (131,126)	158,053 (156,571)	214,325 (212,470)	243,207 (242,317)	292,562 (291,912)	291,891 (290,814)	221,375 (219,915)	150,823 (150,100)	209,362 (208,613)
映像	221,577 (219,575)	271,955 (270,326)	284,712 (283,346)	355,489 (354,181)	416,606 (415,685)	449,790 (448,825)	588,110 (586,146)	597,413 (596,468)	569,988 (569,464)	597,426 (596,375)
インストルメンツ	46,641 (45,410)	49,871 (48,696)	47,992 (46,705)	52,183 (50,657)	54,874 (53,280)	61,170 (59,251)	61,240 (59,042)	46,415 (44,642)	46,025 (45,051)	59,253 (57,451)
その他	48,175 (23,061)	41,875 (18,809)	39,643 (19,754)	44,252 (21,159)	49,832 (19,660)	57,244 (22,828)	56,422 (19,787)	50,399 (18,693)	46,703 (20,881)	52,293 (25,071)
セグメント間消去	△32,410	△27,845	△24,024	△27,783	△33,576	△37,954	△41,872	△35,884	△28,041	△30,823
仕向地別売上高(百万円)*1										
日本	128,505	121,504	136,675	156,713	173,144	207,699	258,994	163,682	139,026	127,162
海外合計	354,470	347,454	369,703	481,755	557,799	615,114	696,797	716,037	646,472	760,350
米国	-	-	-	-	-	-	-	-	-	237,611
欧州	81,815	100,577	122,583	138,792	166,127	176,261	208,915	208,957	189,507	202,854
中国	-	-	-	-	-	-	-	-	-	96,956
その他	5,239	12,849	3,770	6,928	8,688	13,068	13,318	13,677	16,223	222,927
北米	202,242	157,163	146,623	160,840	209,675	207,845	229,826	261,368	245,112	-
アジア	65,172	76,864	96,726	175,193	173,307	217,939	244,736	232,034	195,629	-

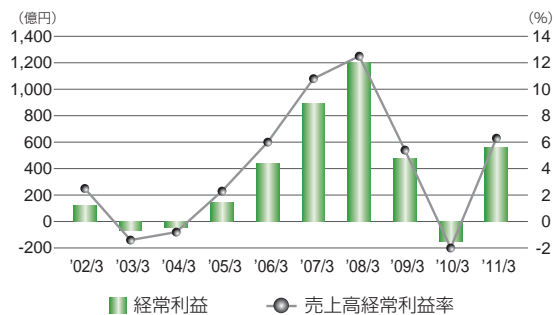
*1 2011/3月期より、北米とアジアの区分を変更。

利益

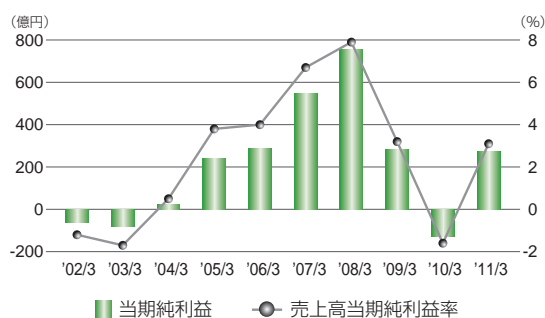
営業利益/売上高営業利益率



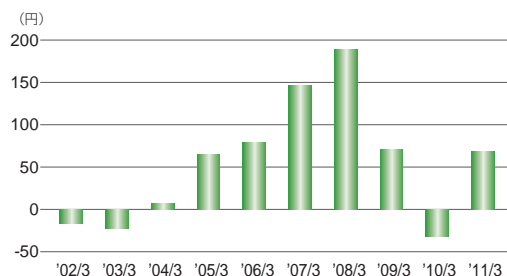
経常利益/売上高経常利益率



当期純利益/売上高当期純利益率



1株当たり当期純利益



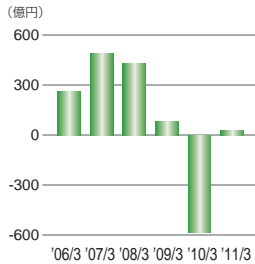
事業年度	2002/3	2003/3	2004/3	2005/3	2006/3	2007/3	2008/3	2009/3	2010/3	2011/3
営業利益(百万円)	22,239	4,186	3,674	30,545	66,587	102,006	135,169	48,184	△13,854	54,052
売上高営業利益率(%)	4.6	0.9	0.7	4.8	9.1	12.4	14.1	5.5	△1.8	6.1
経常利益(百万円)	12,213	△6,741	△4,280	14,693	43,496	89,551	120,139	47,689	△15,334	55,811
売上高経常利益率(%)	2.5	△1.4	△0.8	2.3	6.0	10.8	12.5	5.4	△2.0	6.3
当期純利益(百万円)	△6,003	△8,142	2,409	24,141	28,944	54,824	75,483	28,055	△12,615	27,312
売上高当期純利益率(%)	△1.2	△1.7	0.5	3.8	4.0	6.7	7.9	3.2	△1.6	3.1
1株当たり当期純利益(円)	△16.23	△22.03	6.52	65.19	78.16	146.36	189.00	70.76	△31.82	68.90

連結業績概要

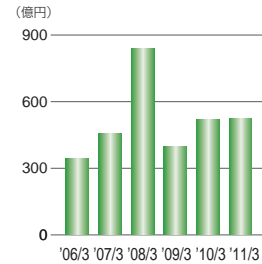
利益

事業別営業利益

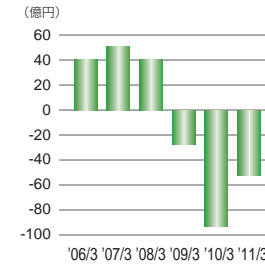
精機



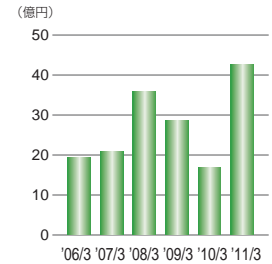
映像



インストルメンツ



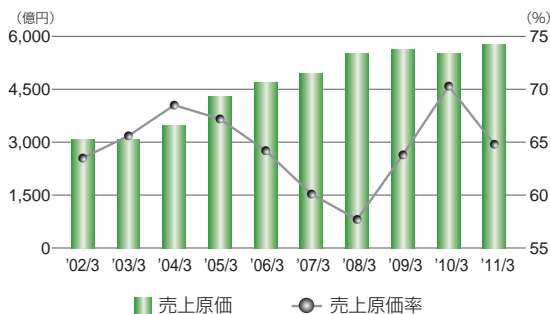
その他



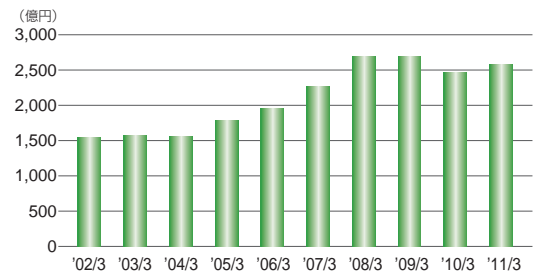
事業年度	2002/3	2003/3	2004/3	2005/3	2006/3	2007/3	2008/3	2009/3	2010/3	2011/3
事業別営業利益(百万円)										
精機	3,634	△24,595	△20,806	11,386	26,375	49,320	43,348	8,041	△58,557	2,711
映像	16,134	27,744	25,221	16,841	34,368	45,678	83,973	40,039	52,116	52,331
インストルメンツ	467	1,841	2,685	2,825	4,085	5,122	4,081	△2,723	△9,330	△5,247
その他	1,577	△1,259	△3,231	△647	1,929	2,102	3,636	2,875	1,685	4,258
セグメント間消去	426	454	△194	137	△171	△217	129	△47	231	△1

原価、費用

売上原価/売上原価率



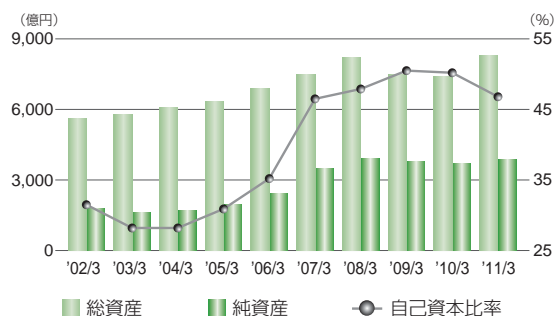
販売費及び一般管理費



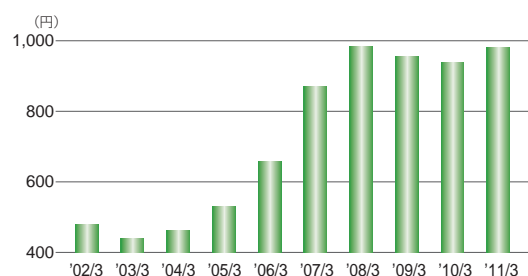
事業年度	2002/3	2003/3	2004/3	2005/3	2006/3	2007/3	2008/3	2009/3	2010/3	2011/3
売上原価(百万円)	306,793	307,503	346,897	429,143	468,943	494,663	551,550	561,642	552,408	575,535
売上原価率(%)	63.5	65.6	68.5	67.2	64.2	60.1	57.7	63.8	70.3	64.8
販売費及び一般管理費(百万円)	153,943	157,269	155,805	178,780	195,413	226,143	269,071	269,891	246,944	257,924

資産、負債、資本

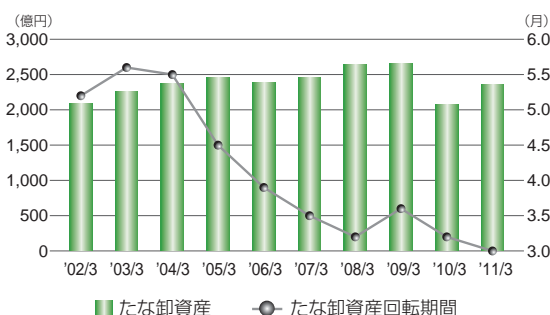
総資産/純資産/自己資本比率



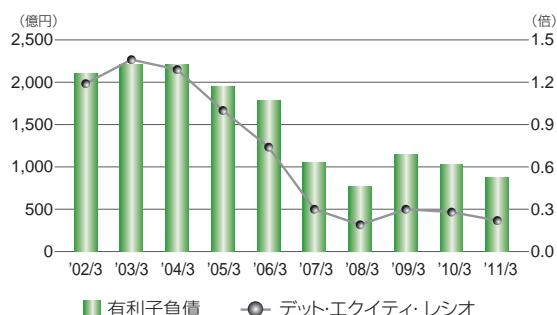
1株当たり純資産



たな卸資産/たな卸資産回転期間



有利子負債/デット・エクイティ・レシオ



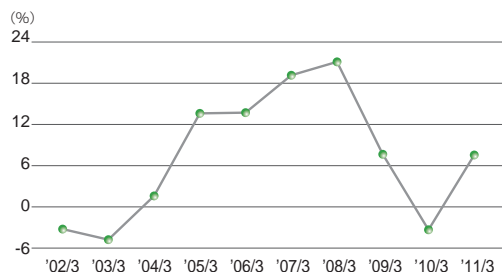
事業年度	2002/3	2003/3	2004/3	2005/3	2006/3	2007/3	2008/3	2009/3	2010/3	2011/3
総資産(百万円)	561,275	576,911	606,513	633,426	690,919	748,939	820,621	749,805	740,632	829,909
純資産(百万円)*1	176,960	162,463	171,194	196,030	243,122	348,444	393,125	379,086	372,069	389,220
自己資本比率(%)*1	31.5	28.2	28.2	30.9	35.2	46.5	47.9	50.5	50.2	46.8
1株当たり純資産(円)	478.52	439.81	463.54	530.41	658.03	871.67	983.94	955.72	937.75	980.62
たな卸資産(百万円)	208,410	226,627	237,506	245,623	238,846	246,400	264,720	265,213	206,994	236,407
たな卸資産回転期間(月)	5.2	5.6	5.5	4.5	3.9	3.5	3.2	3.6	3.2	3.0
有利子負債(百万円)	209,961	220,861	220,516	195,338	178,830	105,325	76,533	114,940	102,388	87,474
デット・エクイティ・レシオ(倍)*2	1.19	1.36	1.29	1.00	0.74	0.30	0.19	0.30	0.28	0.22

*1 2006/3月期以前の「純資産」は「株主資本」、「自己資本比率」は「株主資本比率」の数値。

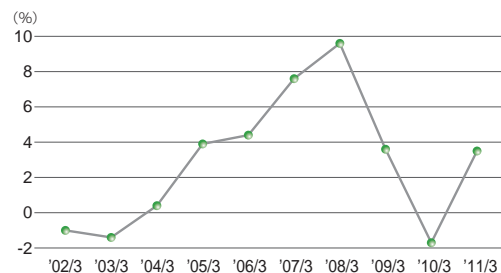
*2 有利子負債/純資産

ROE、ROA

自己資本利益率(ROE)



総資産利益率(ROA)

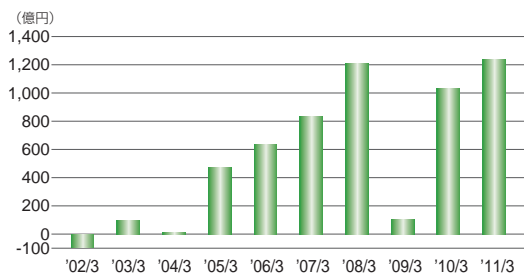


事業年度	2002/3	2003/3	2004/3	2005/3	2006/3	2007/3	2008/3	2009/3	2010/3	2011/3
自己資本利益率(ROE) (%)	△3.3	△4.8	1.4	13.1	13.2	18.5	20.4	7.3	△3.4	7.2
総資産利益率(ROA) (%)	△1.0	△1.4	0.4	3.9	4.4	7.6	9.6	3.6	△1.7	3.5

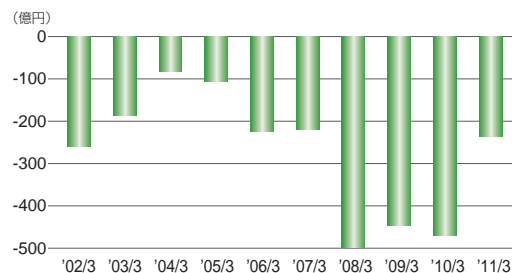
連結業績概要

キャッシュフロー

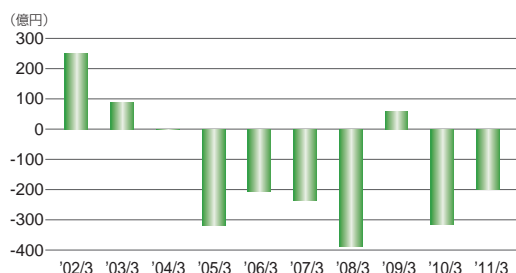
営業活動によるキャッシュフロー



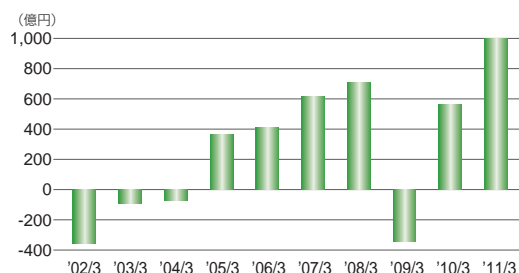
投資活動によるキャッシュフロー



財務活動によるキャッシュフロー



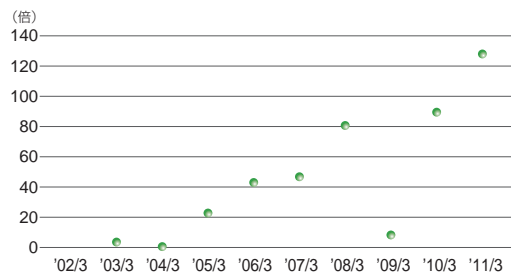
フリーキャッシュフロー



事業年度	2002/3	2003/3	2004/3	2005/3	2006/3	2007/3	2008/3	2009/3	2010/3	2011/3
営業活動によるキャッシュフロー(百万円)*	△9,470	9,404	1,399	47,128	63,744	83,200	120,839	10,112	103,497	123,613
投資活動によるキャッシュフロー(百万円)*	△25,851	△18,532	△8,327	△10,542	△22,427	△21,898	△49,783	△44,518	△47,107	△23,589
財務活動によるキャッシュフロー(百万円)*	25,113	8,645	△184	△31,785	△20,515	△23,673	△38,664	5,774	△31,476	△20,122
フリーキャッシュフロー(百万円)*	△35,322	△9,128	△6,928	36,585	41,317	61,302	71,056	△34,406	56,390	100,024

インタレスト・カバレッジ・レシオ

インタレスト・カバレッジ・レシオ

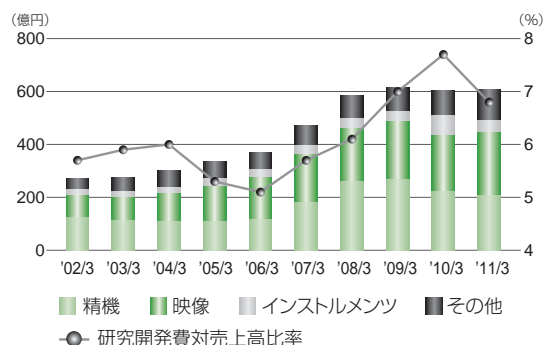


事業年度	2002/3	2003/3	2004/3	2005/3	2006/3	2007/3	2008/3	2009/3	2010/3	2011/3
インタレスト・カバレッジ・レシオ(倍)*	—	3.6	0.6	22.8	43.0	46.8	80.7	8.3	89.5	128.0

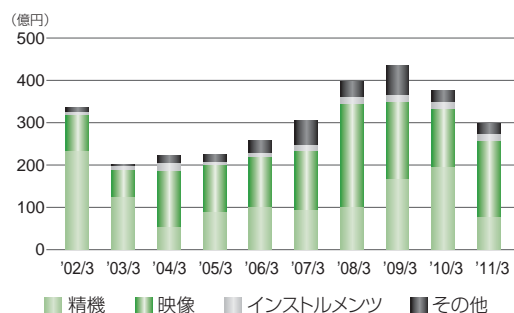
* 営業活動キャッシュフロー／利払い(連結キャッシュフロー計算書の利息の支払額を使用)
2002/3月期は営業活動によるキャッシュフローがマイナスのため表示していません。

研究開発費、設備投資額、減価償却費

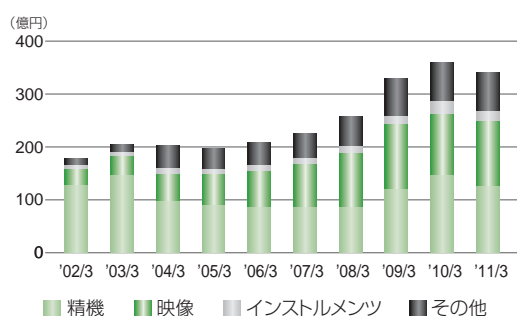
研究開発費/研究開発費対売上高比率/事業別研究開発費



設備投資額/事業別設備投資額



減価償却費/事業別減価償却費



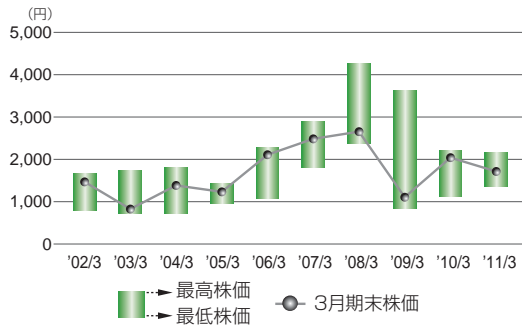
事業年度	2002/3	2003/3	2004/3	2005/3	2006/3	2007/3	2008/3	2009/3	2010/3	2011/3
研究開発費(百万円)	27,313	27,505	30,165	33,560	37,139	47,217	58,373	61,489	60,260	60,767
研究開発費対売上高比率(%)	5.7	5.9	6.0	5.3	5.1	5.7	6.1	7.0	7.7	6.8
事業別研究開発費(百万円)										
精機	12,576	11,117	11,033	10,915	11,617	17,982	26,159	26,605	22,349	20,837
映像	8,140	8,876	10,397	13,262	15,754	18,307	19,949	21,902	20,981	23,814
インストルメンツ	2,103	2,255	2,465	2,962	3,113	3,398	3,739	3,934	7,450	4,511
その他	4,493	5,287	6,214	6,420	6,654	7,529	8,525	9,050	9,482	11,607
設備投資額(百万円)*	33,545	20,225	22,266	22,458	25,817	30,431	39,829	43,467	37,525	29,776
事業別設備投資額(百万円)										
精機	23,265	12,297	5,133	8,679	9,894	9,339	9,866	16,621	19,313	7,596
映像	8,385	6,404	13,381	11,183	11,905	13,872	24,470	18,255	13,908	17,951
インストルメンツ	735	860	1,839	751	921	1,380	1,707	1,640	1,439	1,599
その他	1,158	662	1,912	1,844	3,096	5,838	3,784	6,950	2,864	2,628
減価償却費(百万円)*	17,917	20,435	20,213	19,704	20,759	22,625	25,678	32,909	35,955	34,033
事業別減価償却費(百万円)										
精機	12,693	14,661	9,684	8,896	8,510	8,515	8,642	11,991	14,563	12,524
映像	3,011	3,447	5,063	5,833	6,889	8,142	10,133	12,247	11,543	12,198
インストルメンツ	726	823	1,132	968	1,021	1,077	1,327	1,482	2,553	2,045
その他	1,485	1,502	4,332	4,006	4,338	4,890	5,574	7,187	7,296	7,265

*有形固定資産 + 無形固定資産に対する設備投資額/減価償却費。

連結業績概要

株価

株価

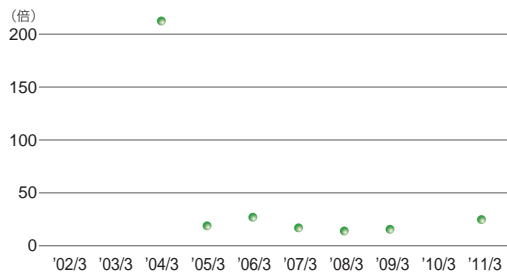


事業年度	2002/3	2003/3	2004/3	2005/3	2006/3	2007/3	2008/3	2009/3	2010/3	2011/3
3月期末株価(終値)(円)	1,469	827	1,385	1,233	2,110	2,485	2,655	1,106	2,041	1,715
最高株価(円)	1,660	1,740	1,807	1,440	2,290	2,905	4,270	3,630	2,210	2,170
最低株価(円)	800	720	724	950	1,074	1,802	2,370	843	1,121	1,357

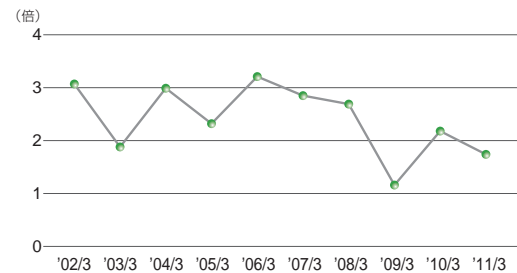
* 東京証券取引所の株価

PER、PBR

株価収益率(PER)



株価純資産倍率(PBR)



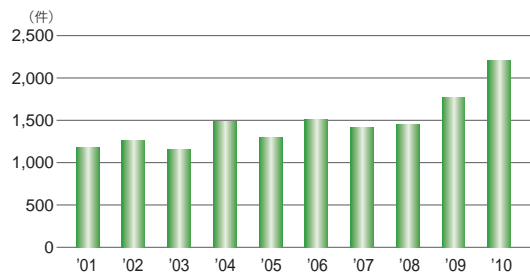
事業年度	2002/3	2003/3	2004/3	2005/3	2006/3	2007/3	2008/3	2009/3	2010/3	2011/3
株価収益率(PER) (倍)*1	—	—	212.4	18.9	27.0	17.0	14.0	15.6	—	24.8
株価純資産倍率(PBR) (倍)*2	3.07	1.88	2.99	2.32	3.21	2.85	2.69	1.16	2.18	1.74

*1 PER:3月期末株価(終値)／1株当たり当期純利益
当期純利益がマイナスの場合は表示していません。

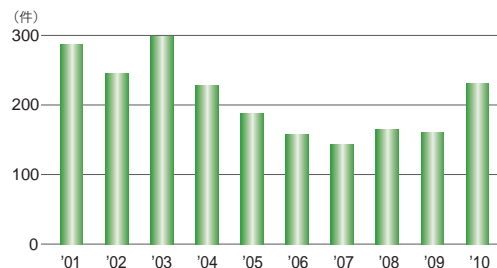
*2 PBR:3月期末株価(終値)／1株当たり純資産

特許関連

特許出願公開件数



米国特許取得件数

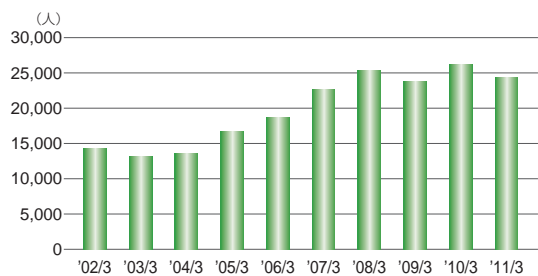


年	2001	2002	2003	2004	2005	2006	2007	2008	2009	2010
特許出願公開件数*(件)	1,174	1,267	1,156	1,482	1,299	1,509	1,420	1,445	1,771	2,203
米国特許取得件数*(件)	287	245	299	228	188	157	143	165	160	231

* 1月～12月までのデータ。

従業員数

従業員数



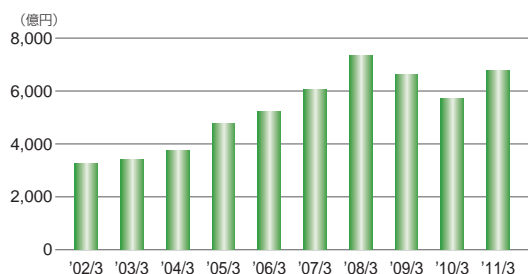
事業年度	2002/3	2003/3	2004/3	2005/3	2006/3	2007/3	2008/3	2009/3	2010/3	2011/3
従業員数*(人)	14,328	13,184	13,636	16,758	18,725	22,705	25,342	23,759	26,125	24,409

* 非連結子会社への出向者、退職者は含まない。

単独業績概要

売上高

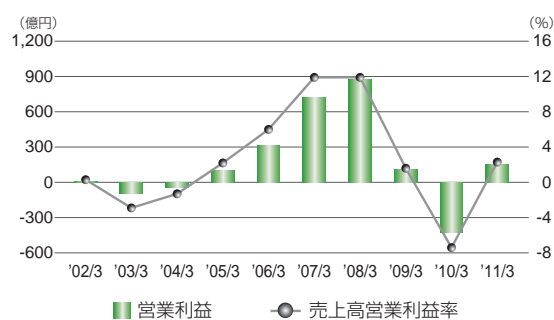
売上高



事業年度	2002/3	2003/3	2004/3	2005/3	2006/3	2007/3	2008/3	2009/3	2010/3	2011/3
売上高(百万円)	325,222	342,626	375,958	477,324	521,140	606,323	732,963	663,945	572,972	677,661

利益

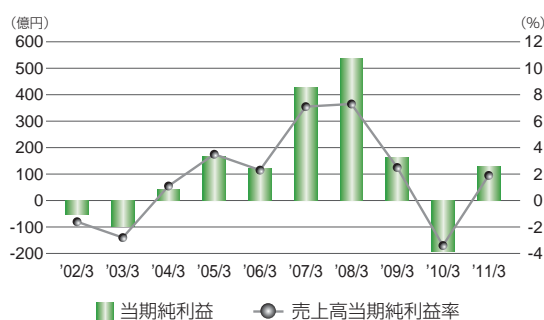
営業利益/売上高営業利益率



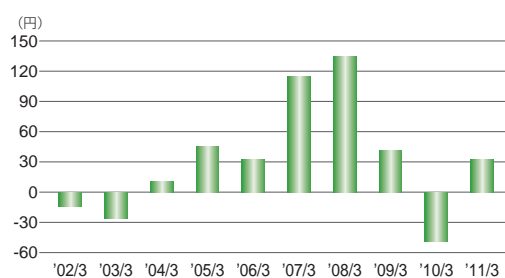
経常利益/売上高経常利益率



当期純利益/売上高当期純利益率



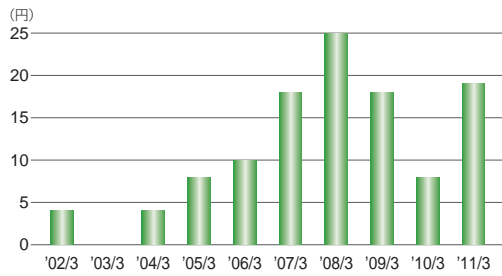
1株当たり当期純利益



事業年度	2002/3	2003/3	2004/3	2005/3	2006/3	2007/3	2008/3	2009/3	2010/3	2011/3
営業利益(百万円)	891	△9,826	△4,692	10,480	31,340	71,876	87,155	10,903	△42,435	15,390
売上高営業利益率(%)	0.3	△2.9	△1.3	2.2	6.0	11.9	11.9	1.6	△7.4	2.3
経常利益(百万円)	390	△12,564	△5,933	8,244	18,854	67,273	84,515	28,478	△35,360	25,303
売上高経常利益率(%)	0.1	△3.7	△1.6	1.7	3.6	11.1	11.5	4.3	△6.2	3.7
当期純利益(百万円)	△5,302	△9,706	4,063	16,765	12,171	42,898	53,653	16,364	△19,367	12,879
売上高当期純利益率(%)	△1.6	△2.8	1.1	3.5	2.3	7.1	7.3	2.5	△3.4	1.9
1株当たり当期純利益(円)	△14.34	△26.26	11.00	45.22	32.75	114.52	134.34	41.27	△48.86	32.49

1株当たり配当金

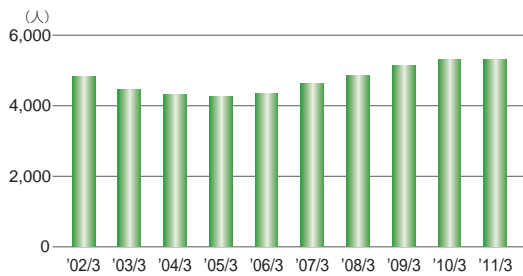
1株当たり配当金



事業年度	2002/3	2003/3	2004/3	2005/3	2006/3	2007/3	2008/3	2009/3	2010/3	2011/3
1株当たり配当金(円)	4.0	0.0	4.0	8.0	10.0	18.0	25.0	18.0	8.0	19.0

従業員数

従業員数



事業年度	2002/3	2003/3	2004/3	2005/3	2006/3	2007/3	2008/3	2009/3	2010/3	2011/3
従業員数*(人)	4,818	4,450	4,310	4,269	4,352	4,629	4,861	5,143	5,315	5,306

* ニコンから他社への出向者を含まない。

事業別産業動向

精機カンパニー

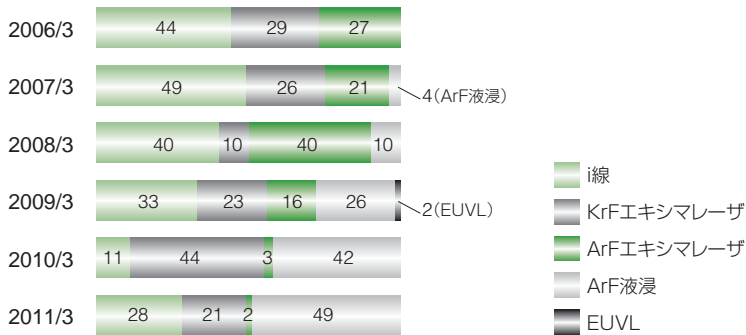
ニコン露光装置販売台数の推移

事業年度	1981/3-2003/3	2004/3	2005/3	2006/3	2007/3	2008/3	2009/3	2010/3	2011/3	累計
露光装置販売台数(台)										
IC用										
国内	3,564 (18)	81 (20)	111 (44)	74 (18)	54 (11)	58 (8)	34 (7)	10 (6)	17 (12)	4,003 (144)
輸出	3,199 (15)	124 (26)	141 (15)	114 (11)	126 (11)	106 (10)	44 (10)	39 (7)	65 (13)	3,958 (118)
IC用合計	6,763 (33)	205 (46)	252 (59)	188 (29)	180 (22)	164 (18)	78 (17)	49 (13)	82 (25)	7,961 (262)
LCD用	501	52	87	67	80	45	65	45	57	999
合計	7,264	257	339	255	260	209	143	94	139	8,960

*2001/3月期以降は、海外連結子会社の売上計上基準変更後の連結販売台数。

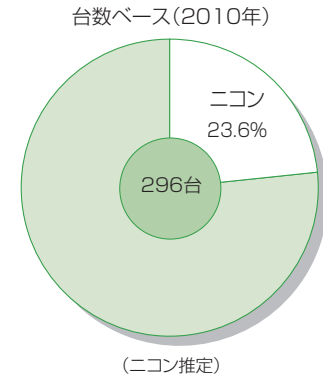
*カッコ内は中古機種種の販売台数。

ニコン半導体露光装置光源別販売比率(%)



*中古機種種は含まない。

半導体露光装置世界シェア(中古機を含む)



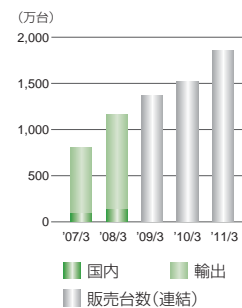
映像カンパニー

ニコンカメラ・交換レンズ出荷 / 販売台数

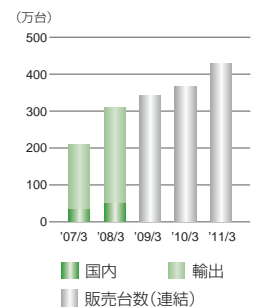
事業年度	2007/3	2008/3	2009/3	2010/3	2011/3
デジタルカメラ(万台)					
国内	92	135	—	—	—
輸出	709	1,029	—	—	—
合計	801	1,164	1,375	1,518	1,855
デジタル一眼レフカメラ(万台)					
国内	34	51	—	—	—
輸出	175	258	—	—	—
合計	209	309	342	367	429
カメラ用交換レンズ(万本)					
国内	40	66	—	—	—
輸出	224	379	—	—	—
合計	264	445	487	545	636

*2009/3より連結の販売台数。

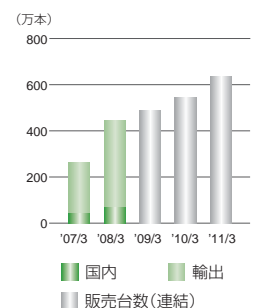
デジタルカメラ



デジタル一眼レフカメラ



カメラ用交換レンズ



デジタルカメラの出荷状況の推移

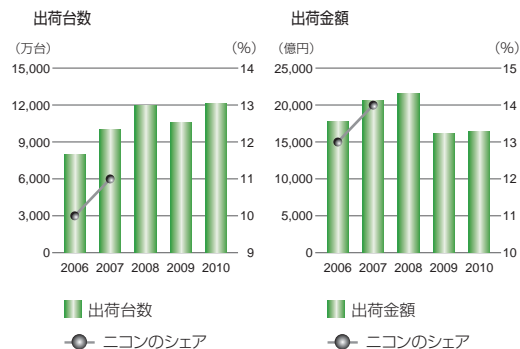
年	2006	2007	2008	2009	2010
出荷台数(万台)	7,898	10,037	11,976	10,586	12,146
ニコンのシェア(%)	10	11	—	—	—
出荷金額(億円)	17,744	20,605	21,640	16,208	16,433
ニコンのシェア(%)	13	14	—	—	—

出所：カメラ映像機器工業会 (CIPA)

* 出荷状況：出荷台数=国内出荷台数+輸出台数 (会員メーカーのみ)

出荷金額=国内出荷金額+輸出台数 (会員メーカーのみ)

* 2008年より会社公表値が連結販売に基づいているため、シェアは算出せず。



デジタル一眼レフカメラの出荷状況の推移

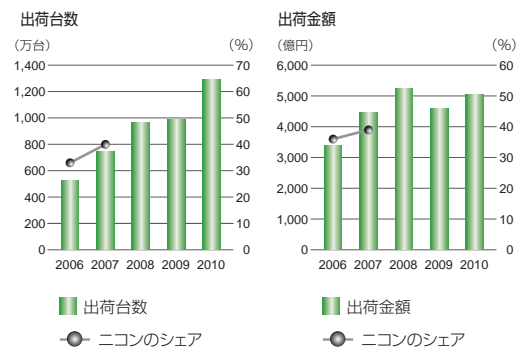
年	2006	2007	2008	2009	2010
出荷台数(万台)	526	747	969	991	1,289
ニコンのシェア(%)	33	40	—	—	—
出荷金額(億円)	3,379	4,451	5,254	4,589	5,034
ニコンのシェア(%)	36	39	—	—	—

出所：カメラ映像機器工業会 (CIPA)

* 出荷状況：出荷台数=国内出荷台数+輸出台数 (会員メーカーのみ)

出荷金額=国内出荷金額+輸出台数 (会員メーカーのみ)

* 2008年より会社公表値が連結販売に基づいているため、シェアは算出せず。

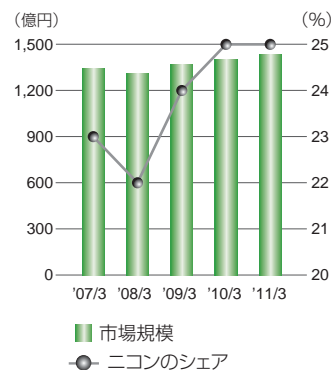


インストルメンツカンパニー

生物顕微鏡の世界市場規模の推移

事業年度	2007/3	2008/3	2009/3	2010/3	2011/3
市場規模(億円)	1,340	1,310	1,370	1,400	1,435
ニコン(億円)	310	290	330	350	360
ニコンのシェア(%)	23	22	24	25	25

(各種市場データに基づくニコン推定値)

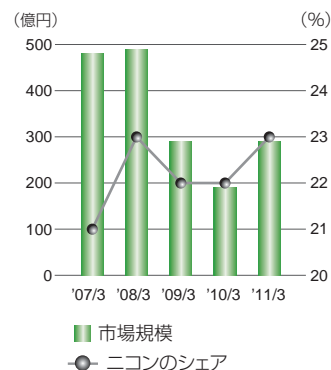


測定機の世界市場規模の推移

事業年度	2007/3	2008/3	2009/3	2010/3	2011/3
市場規模(億円)	480	490	290	190	290
ニコン(億円)	100	110	60	40	70
ニコンのシェア(%)	21	23	22	22	23

(測定機工業会統計及び外部市場調査に基づくニコン推定値)

* 対象製品：投影機、測定顕微鏡、CNC画像測定機



歩み

沿革	
1910年代	<ul style="list-style-type: none"> ●東京計器製作所の光学部門と岩城硝子製造所の反射鏡部門を統合、三菱合資会社社長岩崎小弥太氏の出資をもって日本光学工業(株)を設立(1917) ●(資)藤井レンズ製造所を買収(1917) ●光学ガラスの製造研究に着手(1918) ●大井工場完成(1918)
1920年代	<ul style="list-style-type: none"> ●技術指導のためドイツ人技師8名を招聘(1921) ●超小型双眼鏡「ミクロン4×、6×」(1921) ●JOICO顕微鏡(1925)
1930年代	<ul style="list-style-type: none"> ●大井新工場完成(1933)
1940年代	<ul style="list-style-type: none"> ●第二次世界大戦終結に伴い、民生用光学機器の生産に転換(1945) ●小型カメラの名称をニコン(Nikon)に決定(1946) ●メガネレンズ「ポインタール」(1946) ●レベルE型(1947) ●トランシットG型(1947) ●フィルムカメラ「ニコンI」(1948) ●万能投影器一型(1948) ●東京及び大阪証券取引所に株式上場(1949)
1950年代	<ul style="list-style-type: none"> ●ニューヨーク・タイムズ、ニコンカメラ、ニッコールレンズの優秀性能を世界に紹介(1950) ●写真文化向上のため、「ニッコールクラブ」発足(1952) ●初のサービスセンター開設(1953) その後、全国各地に展開 ●米国に初の現地法人Nikon Optical Co.(現NIPPON KOGAKU (U.S.A.) Inc.)を設立(1953) ●米国にNikon Inc.を設立(1953) ●フィルムカメラ「ニコンF」(1959)
1960年代	<ul style="list-style-type: none"> ●スイスに Nikon AGを設立(1961) ●桜電子工業(株)(現(株)栃木ニコン)に経営参加(1963) ●横浜工場(現 横浜製作所)を新設(1967) ●写真ギャラリー、銀座ニコンサロンを開設(1968) ●(株)橘製作所(1977年(株)水戸ニコンに社名変更、2010年解散)を設立(1968) ●オランダにNikon Europe N.V.(現 Nikon Europe B.V.)を設立(1968)
1970年代	<ul style="list-style-type: none"> ●ニューヨークに「Nikon House」を開設(1970) ●アポロ15号にニコンフォトミックFTNが搭載される(1971) ●相模原工場(現 相模原製作所)を新設(1971) ●新宿ニコンサロンを開設(1971) ●(株)仙台ニコンを設立(1971) ●西ドイツ(現ドイツ)にNikon Vertriebs GmbH(現 Nikon GmbH)を設立(1971) ●(株)ニコンメガネを設立(1973) ●大阪ニコンサロンを開設(1974) ●(株)愛光レンズ(現(株)愛知ニコン)を設立(1974) ●顕微鏡「バイオフィット」「メタフォト」(1976) ●スイス、チューリッヒに「Nikon Live Galerie」を開設(1976) ●(株)ニッコーエンジニアリング(現(株)ニコンエンジニアリング)を設立(1978) ●カナダにNikon Canada Inc.を設立(1978) ●英国にNikon U.K. Ltd.を設立(1979) ●(株)那須オプティカル(現(株)那須ニコン)を設立(1979)

沿革

1980年代	<ul style="list-style-type: none"> ●黒羽光学(株)(現(株)黒羽ニコン)の全株式を取得(1980) ●NSR-1010G発表(解像度1.0μm:国産初のステッパー)(1980) ●「ニコンフィールドスコープ」(1981) ●(株)蔵王ニコン(現(株)宮城ニコンプレジジョン)を設立(1981) ●米国にNikon Precision Inc.を設立(1982) ●熊谷製作所を開設(1985年より操業開始)(1984) ●C活動をスタート、1989年3月終了(1985) ●中国、北京市に初の駐在員事務所を開設(1985) ●トータルステーション「DTM-1」(1985) ●NSR-L7501G(LCD用)(1986) ●フィルムカメラ「ニコンF-501」(1986) ●香港にNikon Hong Kong Ltd.を設立(1986) ●(株)ニコンシステムを設立(1986) ●フランスにNikon France S.A.を設立(1986) ●(株)ニコンテックを設立(1987) ●(株)ニコン・セールスプロモーション(2003年解散)を設立(1987) ●ニコンカメラ販売(株)(2008年(株)ニコンイメージングジャパンに社名変更)を設立(1988) ●社名(商号)を「株式会社ニコン」に変更(1988) ●西ドイツ(現ドイツ)にNikon Precision Europe GmbHを設立(1988) ●カナダにNikon Optical Canada Inc.を設立(1988) ●ビジュコムランド(デジタル画像機器ショールーム)を開設(1989)
1990年代	<ul style="list-style-type: none"> ●韓国にNikon Precision Korea Ltd.を設立(1990) ●(株)相模オプト(2002年解散)を設立(1990) ●タイにNikon (Thailand) Co.,Ltd.を設立(1990) ●水戸製作所を開設(1991) ●ハンガリーにNikon Kft.を設立(1991) ●(株)ニコンインステックを設立(1992) ●(株)ニコンジオテックス((株)ニコン・トリンプルに業務を移管し、2003年解散)を発足(1992) ●(株)ニコンオプティカル((株)ニコン・エシロール、(株)ニコンアイウェアに業務を移管し、1999年解散)を発足(1992) ●広州ニコンサービスセンターを開設(1992) ●(株)ニコン技術工房、(株)ニコンライフ、(株)ニコンロジスティクス(2007年合併し(株)ニコンビジネスサービスを発足)を設立(1993) ●イタリアにNikon Instruments S.p.A.を設立(1993) ●チェコにNikon s.r.o.を設立(1994) ●NSR-S201A(解像度0.25μm)(1995) ●CNC画像測定システム「NEXIV」(1995) ●シンガポールにNikon Singapore Pte Ltdを設立(1995) ●台湾にNikon Precision Taiwan Ltd.を設立(1995) ●スウェーデンにNikon Svenska AB(現Nikon Nordic AB)を設立(1995) ●研究用生物顕微鏡「ECLIPSE E800」(1996) ●米国にNikon Research Corporation of Americaを設立(1996) ●中国に北京尼康眼鏡有限公司を設立(1996) ●日立マクセルとの合併会社(株)エム・エヌ・オプティカル(1999年解散)を設立(1996) ●「ニコンデジタルカメラ COOLPIX 100」(1997) ●中国に広東尼康照相機有限公司を設立(1997) ●英国にNikon Optical U.K. Ltd.を設立(1998) ●大型光学赤外線望遠鏡「すばる」にニコン製観測機器搭載(1999) ●「ニコンデジタル一眼レフカメラ D1」(1999) ●中国に南京尼康江南光学儀器有限公司を設立(1999) ●カンパニー制を導入(1999) ●測量機事業を独立分社化(1999) ●中国に杭州尼康照相機有限公司を設立(1999)

歩み

沿革	
2000年	<ul style="list-style-type: none"> ●フランス、エシロールインターナショナルとの合併企業（株）ニコン・エシロールを発足 ●（株）ニコンアイウェア(2008年解散)発足 ●「ビジョン Nikon 21」を策定 ●FX-21S(LCD用) ●シンガポールにNikon Precision Singapore Pte Ltdを設立 ●（株）ニコンつばさ工房を設立 ●米国にNikon Instruments Inc.、Nikon Eyewear Inc.(2002年解散)を設立 ●オランダにNikon Holdings Europe B.V.を設立
2001年	<ul style="list-style-type: none"> ●マレーシアにNikon (Malaysia) Sdn. Bhd.を設立 ●望遠鏡事業を独立分社化、(株)ニコンビジョンを設立 ●執行役員制度を導入 ●ストックオプション制度を導入
2002年	<ul style="list-style-type: none"> ●オランダにNikon Instruments Europe B.V.を設立 ●中国に尼康光学儀器(中国)有限公司を設立 ●中国に東莞尼康電子測儀有限公司を設立 ●中国に上海尼康精機有限公司を設立
2003年	<ul style="list-style-type: none"> ●ニコンのすべての製作所がゼロエミッション達成 ●ニコングループの新ブランドシンボル制定 ●大井ウエストビル竣工 ●米国トリプルナビゲーションとの合併企業(株)ニコン・トリプルを設立 ●中国に尼康儀器(上海)有限公司を設立 ●ポーランドにNikon Polska Sp.z o.o.を設立
2004年	<ul style="list-style-type: none"> ●光ガラス(株)の完全子会社化 ●横浜製作所横須賀分室を開設
2005年	<ul style="list-style-type: none"> ●韓国にNikon Instruments Korea Co., Ltd.を設立 ●中国に尼康映像儀器銷售(中国)有限公司を設立 ●映像事業製品の国内物流拠点を統合し新拠点「ニコン横浜ロジスティクスセンター」を開設 ●ISO14001の全社統合認証を取得
2006年	<ul style="list-style-type: none"> ●(株)コーガクと(株)大熊商会をニコンインステックに統合 ●韓国にNikon Imaging Korea Co., Ltd.を設立 ●オーストラリアにNikon Australia Pty Ltdを設立 ●相模原製作所湘南分室を開設 ●NSR-S609B(解像度55nm)
2007年	<ul style="list-style-type: none"> ●(株)ニコンライフと(株)ニコンロジスティクスと(株)ニコン技術工房が合併し、(株)ニコンビジネスサービスを発足 ●「ニコンデジタル一眼レフカメラ D3」 ●(株)栃木ニコンプレジジョンを設立 ●中国に尼康国際貿易(深圳)有限公司を設立 ●新ビジョン「私たちのありたい姿ー期待を超えて、期待に応える。ー」を策定 ●インドにNikon India Private Limitedを設立
2008年	<ul style="list-style-type: none"> ●(株)仙台ニコンプレジジョンを設立 ●ロシアにNikon (Russia) LLC.を設立
2009年	<ul style="list-style-type: none"> ●(株)ニコン・アンド・エシロールインターナショナル・ジョイントリサーチセンターを設立 ●(株)水戸ニコンプレジジョンを(株)栃木ニコンプレジジョンに吸収合併 ●(株)仙台ニコンプレジジョンを(株)宮城ニコンプレジジョン(旧蔵王ニコン)に吸収合併 ●メキシコにNikon Mexico S.A. de C.V.を設立 ●ベルギーにNikon Metrology NVを設立 ●富士通BSCとの合併企業(株)ニコンイメージングシステムズを設立
2010年	<ul style="list-style-type: none"> ●マレーシアNotion VTec Berhadへ資本参加 ●超解像顕微鏡「N-SIM/N-STORM」 ●横浜製作所敷地の一部を国土交通省へ譲渡 ●熊谷製作所新棟(8号館)竣工 ●ニコン本社を有楽町へ移転 ●完全非接触マルチセンサー3D計測システム「HN-6060」 ●香港にNikon Holdings Hong Kong Limited(尼康香港控股有限公司)を設立
2011年	<ul style="list-style-type: none"> ●タイにNikon Sales (Thailand) Co., Ltd.を設立 ●一眼レフカメラ用「NIKKOR」レンズ、累計生産本数6,000万本を達成 ●ブラジルにNikon do Brasil Ltda.を設立

新製品一覧

	2010年	2011年
映像 (望遠鏡含む)	<ul style="list-style-type: none"> ●「ニコンデジタル一眼レフカメラ D3100/D7000」 ●「ニコンデジタルカメラ COOLPIX S5100/S1100pj/S8100/S80/P7000」 ●映像ノイズ検出装置「VQ-RT101」 ●レーザー距離計「レーザー1000A S」 ●双眼鏡「EDG 8x42」 ●天体望遠鏡アイピース「NAV-12.5HW」 ●双眼鏡「トラベライトVI」 ●「コンパクトデジタルカメラブラケット FSB-7」 	<ul style="list-style-type: none"> ●「ニコンデジタルカメラ COOLPIX S9100/S6100/S3100/P300/P500/L120/L23」 ●「ニコンデジタル一眼レフカメラ D5100」 ●「コンパクトデジタルカメラブラケット FSB-8」
インストルメンツ (測量機を含む)	<ul style="list-style-type: none"> ●デジタルマイクロスコープ「ShuttlePix P-400R」 ●完全非接触マルチセンサー3D計測システム「HN-6060」 ●トータルステーション「NST-307Cr」 ●トータルステーション「Trimble M3 DR2」 	
その他 (メガネレンズを含む)	<ul style="list-style-type: none"> ●メガネレンズ「プレシオ・アドバンス」 ●メガネレンズ「ファーストステップ・アイ」 ●メガネレンズ「ニコンライト-DAS」 ●メガネレンズ「ピーシーシー」 	<ul style="list-style-type: none"> ●ミニステッパー「NES2-h04/h06」 ●メガネレンズ「プレシオEAトランジションズサンシェード」 ●メガネレンズ「ニコンライト3-SPTトランジションズサンシェード」 ●メガネレンズ「プレシオ・ライフ」

* 2010年6月～2011年7月の新製品

* 上記以前の製品については、ファクトブックのバックナンバーまたはニコンホームページをご覧ください。
ニコン ウェブサイト : <http://www.nikon.co.jp/>



株式会社 **ニコン** 広報・IR 部

100-8331 東京都千代田区有楽町1-12-1 新有楽町ビル
tel (03)3216-1032

URL: <http://www.nikon.co.jp/>



適切に管理された森林の木材を利用したFSC森林認証紙に、VOC(揮発性有機化合物)が少ない植物油インキを使用し、有害な廃液が出ない水なし印刷方式で印刷しています。

2011. 8
Printed in Japan